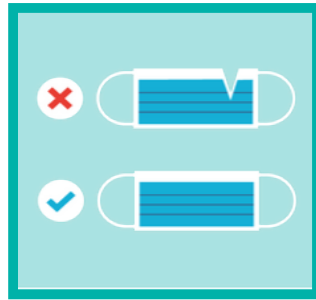


COLOCACIÓN DE LA MASCARILLA QUIRÚRGICA



Lavarse las manos



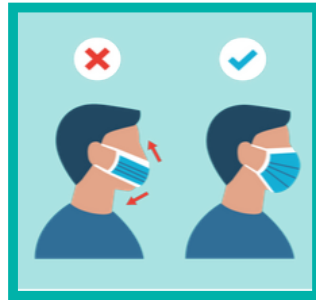
Comprueba que la mascarilla no esté rota



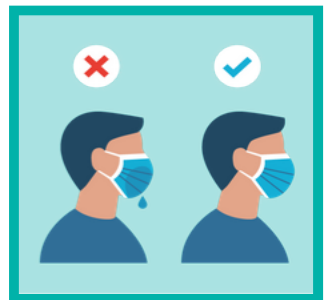
Identifica la parte interior y exterior



Asegurar la mascarilla poniendo las gomas por detrás de las orejas



Extender la mascarilla comprobando que cubre la nariz y la boca totalmente



Reemplazar la mascarilla si ha aculado humedad.
No reutilizar



No tocar la mascarilla. Si se hace, lavarse las manos a continuación



Para retirar la mascarilla, con las manos limpias, separe las gomas con los dedos



Desheche la mascarilla en una papelera